



มหาวิทยาลัยเทคโนโลยีราชมงคลพระนคร

รายงานผลการดำเนินงาน
โครงการสืบสานประเพณีและวันสำคัญของชาติ
ปีงบประมาณ ๒๕๕๓





รายงานการประเมินผล โครงการสืบสานประเพณีและวันสำคัญของชาติ

กิจกรรม “12 สิงหาคม มหามงคล เฉลิมพระชนม์ 78 พรรษา มหาราชินี”

วันที่ 11 สิงหาคม 2553

ณ หอประชุมคณะครุศาสตร์อุตสาหกรรม มหาวิทยาลัยเทคโนโลยีราชมงคลพระนคร

วัตถุประสงค์ของการประเมินผลกิจกรรม

- 1) เพื่อแสดงความจงรักภักดีในสมเด็จพระนางเจ้าสิริกิติ์ พระบรมราชินีนาถ เนื่องในโอกาสวันเฉลิมพระชนมพรรษา 12 สิงหาคม 2553
- 2) เพื่อเผยแพร่พระเกียรติคุณที่ทรงปฏิบัติอย่างมุ่งมั่นต่อเนื่องเสมอมา
- 3) เพื่อสร้างจิตสำนึกความรับผิดชอบของพสกนิกรในการครองคนเป็นคนดีเจริญตามรอยเบื้องพระยุคลบาท น้อมนำแนวคิดไปประพฤติปฏิบัติอย่างถูกต้องและเหมาะสม

วิธีการประเมินผล

การประเมินผลโครงการ ครั้งนี้ใช้แบบแผนการประเมินแบบเก็บข้อมูลครั้งเดียว หลังการดำเนินงาน (Post-test only design) โดยใช้แบบประเมินเป็นเครื่องมือรวบรวมข้อมูลสภาพการดำเนินงาน ภายหลังจากได้ดำเนินงานตามกิจกรรมมาแล้ว

ประชากรและกลุ่มตัวอย่าง

ประชากรซึ่งเป็นผู้ให้ข้อมูล ในการประเมินผลโครงการครั้งนี้ เป็นได้แก่ ผู้บริหาร อาจารย์/พนักงาน เจ้าหน้าที่และนักศึกษา มหาวิทยาลัยเทคโนโลยีราชมงคลพระนคร

การเก็บรวบรวมข้อมูล

คณะกรรมการประเมินผลได้แจกแบบสอบถามให้กับผู้เข้าร่วมประชุมเสวนา จำนวน 120 ฉบับ ได้เก็บรวบรวมแบบประเมินผลกิจกรรมหลังจากการดำเนินงานกิจกรรมเสร็จสิ้นแล้ว ได้แบบประเมินกลับคืนมา จำนวน 107 ชุด คิดเป็นร้อยละ 89.16

/...เครื่องมือที่ใช้ในการรวบรวมข้อมูล

เครื่องมือที่ใช้ในการรวบรวมข้อมูล

ลักษณะของเครื่องมือที่ใช้ในการเก็บรวบรวมข้อมูล เป็นแบบประเมินผลโครงการ ที่คณะกรรมการดำเนินงานสร้างขึ้นเอง เพื่อเป็นการประเมินผลการดำเนินงานกิจกรรม แบ่งออกเป็น 3 ตอน คือ

ตอนที่ 1 ข้อมูลของผู้ตอบแบบประเมิน ลักษณะแบบประเมินเป็นแบบตรวจสอบรายการ (Checklist)

ตอนที่ 2 เป็นแบบประเมินผล ลักษณะของแบบประเมินเป็นมาตราส่วนประมาณค่า (Rating Scale) ของ ลิเคอร์ท (Likert's Scale) 5 ระดับ คือ ผลการประเมินเห็นด้วยมากที่สุด มาก ปานกลาง น้อย และน้อยที่สุด

ตอนที่ 3 ข้อเสนอแนะอื่น ๆ

ลักษณะของแบบประเมินผลกิจกรรมพิจารณาให้น้ำหนักคะแนน ดังนี้

ผลการประเมินเห็นด้วยมากที่สุด	ให้	5 คะแนน
ผลการประเมินเห็นด้วยมาก	ให้	4 คะแนน
ผลการประเมินเห็นด้วยปานกลาง	ให้	3 คะแนน
ผลการประเมินเห็นด้วยน้อย	ให้	2 คะแนน
ผลการประเมินเห็นด้วยน้อยที่สุด	ให้	1 คะแนน

เกณฑ์ที่ใช้ในการประเมินผลครั้งนี้ใช้เกณฑ์สัมบูรณ์ (Absolute Criteria) เป็นเกณฑ์ในการแปลความหมาย โดยพิจารณาค่าขอบเขตของคะแนนเฉลี่ยที่ได้จากแบบประเมินผลที่เป็นแบบประมาณค่า ดังนี้

ระดับคะแนนเฉลี่ย	4.50-5.00	หมายถึง	ผลการประเมินเห็นด้วยมากที่สุด
ระดับคะแนนเฉลี่ย	3.50-4.49	หมายถึง	ผลการประเมินเห็นด้วยมาก
ระดับคะแนนเฉลี่ย	2.50-3.49	หมายถึง	ผลการประเมินเห็นด้วยปานกลาง
ระดับคะแนนเฉลี่ย	1.50-2.49	หมายถึง	ผลการประเมินเห็นด้วยน้อย
ระดับคะแนนเฉลี่ย	1.00-1.49	หมายถึง	ผลการประเมินเห็นด้วยน้อยที่สุด

การวิเคราะห์ข้อมูล

การวิเคราะห์ข้อมูลในการประเมินผลกิจกรรมสัมมนาครั้งนี้ ผู้ประเมินได้ทำการวิเคราะห์ข้อมูล โดยใช้โปรแกรม Microsoft Excel ดังรายละเอียดต่อไปนี้

1. ข้อมูลพื้นฐานของผู้ตอบแบบประเมิน ใช้สถิติร้อยละ
2. คำนวณหาค่าเฉลี่ย ของคะแนนผลการประเมินในแต่ละข้อ แล้วแปลความหมายตามเกณฑ์ที่กำหนด

/...ผลการวิเคราะห์ข้อมูล

ผลการวิเคราะห์ข้อมูล

ผู้ประเมินขอเสนอผลการวิเคราะห์ข้อมูล ดังต่อไปนี้

ตอนที่ 1 ข้อมูลของผู้ตอบแบบประเมิน ได้วิเคราะห์ข้อมูลดังตาราง 1 ถึง ตาราง 3 ดังนี้

ตาราง 1 จำนวนและร้อยละของผู้ตอบแบบประเมิน จำแนกตามเพศ

เพศ	จำนวน	ร้อยละ
ชาย	38	35.51
หญิง	69	64.49
รวม	107	100.00

จากตาราง 1 พบว่าผู้เข้าร่วมกิจกรรมครั้งนี้ส่วนใหญ่เป็นเพศหญิง ร้อยละ 64.49 และ เป็นเพศชาย ร้อยละ 35.51

ตาราง 2 จำนวนและร้อยละของผู้ตอบแบบประเมิน จำแนกตามอายุ

อายุ	จำนวน	ร้อยละ
ต่ำกว่า 21 ปี	43	38.05
21- 30 ปี	54	47.79
31 - 40 ปี	12	10.62
40 ปีขึ้นไป	4	3.54
รวม	107	100.00

จากตาราง 2 พบว่า ผู้เข้าร่วมกิจกรรมครั้งนี้ส่วนใหญ่เป็นผู้ที่มีอายุระหว่าง 21-30 ปี ร้อยละ 47.79 รองลงมาได้แก่ผู้ที่มีอายุต่ำกว่า 21 ปี ร้อยละ 38.05

ตาราง 3 จำนวนและร้อยละของผู้ตอบแบบประเมิน จำแนกตามสถานภาพ

สถานภาพ	จำนวน	ร้อยละ
นักศึกษา	87	81.31
อาจารย์/พนักงาน	9	8.41
เจ้าหน้าที่	11	10.28
อื่น ๆ	0	0
รวม	107	100.00

จากตาราง 3 พบว่า ผู้เข้าร่วมกิจกรรมครั้งนี้ส่วนใหญ่เป็นนักศึกษา ร้อยละ 81.31 รองลงมาได้แก่เจ้าหน้าที่ ร้อยละ 10.28 และ 8.41

/...ตอนที่ 2 รายการประเมิน






ตอนที่ 2 รายการประเมินผลความเห็น

ตาราง 4 แสดงค่าเฉลี่ยระดับความพึงพอใจต่อโครงการผู้ตอบประเมิน

รายการ	ค่าเฉลี่ย	ระดับความคิดเห็น
1. การดำเนินกิจกรรมสอดคล้องกับวัตถุประสงค์	4.20	เห็นด้วยมาก
2. การประชาสัมพันธ์เหมาะสม	3.97	เห็นด้วยมาก
3. สถานที่จัดกิจกรรมเหมาะสม	4.26	เห็นด้วยมาก
4. ระยะเวลาเหมาะสม	4.31	เห็นด้วยมาก
5. จากการร่วมกิจกรรมทำให้มีจิตสำนึกรับผิดชอบในการ ครองตนเป็นคนดี	4.18	เห็นด้วยมาก
6. เกิดความรู้สึกรักและเทิดทูนในองค์สมเด็จพระนางเจ้าฯ พระบรมราชินีนาถ เพิ่มมากขึ้นอย่างหาที่สุดมิได้	4.36	เห็นด้วยมาก
7. พึงพอใจกับการเข้าร่วมโครงการ	4.34	เห็นด้วยมาก
8. ควรมีโครงการเช่นนี้ต่อไป	4.36	เห็นด้วยมาก
	4.25	เห็นด้วยมาก

จากตาราง 4 จะเห็นได้ว่า ค่าเฉลี่ยระดับความพึงพอใจอยู่ในเกณฑ์ มาก คือ การดำเนินกิจกรรม
สอดคล้องกับวัตถุประสงค์ / การประชาสัมพันธ์เหมาะสม / สถานที่จัดกิจกรรมเหมาะสม / ระยะเวลา
เหมาะสม / จากการร่วมกิจกรรมทำให้มีจิตสำนึกรับผิดชอบในการครองตนเป็นคนดี/ เกิดความรู้สึกรักและ
เทิดทูนในองค์สมเด็จพระนางเจ้าฯ พระบรมราชินีนาถ เพิ่มมากขึ้นอย่างหาที่สุดมิได้ / พึงพอใจกับการเข้า
ร่วมโครงการ / ควรมีโครงการเช่นนี้ต่อไป ซึ่งมีค่าเฉลี่ย 4.20, 3.97, 4.26, 4.31, 4.18, 4.36 และ 4.34
ตามลำดับ สรุปผลการประเมินรวมทั้งโครงการได้ผลค่าเฉลี่ยระดับความ คือ 4.25 คิดเป็นร้อยละ 84.95

ข้อเสนอแนะ



แบบรายงานผลการดำเนินงานโครงการ
ประจำปีงบประมาณ 2553
ของมหาวิทยาลัยเทคโนโลยีราชมงคลพระนคร

ผลผลิต : ผลงานทำนุบำรุงศิลปวัฒนธรรม

ชื่อโครงการ โครงการสืบสานประเพณีและวันสำคัญของชาติ

กิจกรรม “12 สิงหาคมมหามงคล เฉลิมพระชนม์ 78 พรรษา มหาราชินี”

หน่วยงาน กองศิลปวัฒนธรรม

ได้รับจัดสรรงบประมาณแผ่นดิน จำนวน 150,000 บาท

มีผลการดำเนินงาน ดังนี้

ดำเนินโครงการแล้วเสร็จ โดยมีผลการดำเนินงาน ดังนี้

1.วัน/สถานที่ดำเนินการ วันที่ 11 สิงหาคม 2553

ณ หอประชุมคณะครุศาสตร์อุตสาหกรรม มทร.พระนคร

2.จำนวนผู้เข้าร่วมกิจกรรม/โครงการ ประมาณ 243 คน

3.การเบิกจ่ายงบประมาณ

ตอบแทน	ใช้สอย	วัสดุ	สาธารณูปโภค	รวม
-	-	91,975	-	91,975

4.ผลการดำเนินงานตามตัวชี้วัด

4.1 ตัวชี้วัดความสำเร็จระดับผลลัพธ์

เชิงปริมาณ :

เป้าหมาย จำนวนโครงการ/กิจกรรมที่มีการเผยแพร่ด้านทำนุบำรุงศิลปวัฒนธรรม

(1 โครงการ)

ผลการดำเนินงาน จำนวน 1 โครงการ ที่มีการเผยแพร่ด้านทำนุบำรุงศิลปวัฒนธรรม

เชิงคุณภาพ :

เป้าหมาย ความพึงพอใจของผู้เข้าร่วมโครงการต่อประโยชน์ของการทำนุบำรุง

ศิลปวัฒนธรรม ร้อยละ 82 %

ผลการดำเนินงาน ความพึงพอใจของผู้เข้าร่วมโครงการต่อประโยชน์ของการทำนุ

บำรุงศิลปวัฒนธรรม ร้อยละ 84.95 %

/... เชิงเวลา

เชิงเวลา :

เป้าหมาย จำนวนโครงการ/กิจกรรมที่มีการเผยแพร่ด้านทำนุบำรุงศิลปวัฒนธรรม
ภายในระยะเวลา 1 ปี

ผลการดำเนินงาน จำนวนโครงการ 1 โครงการ

4.2 ตัวชี้วัดความสำเร็จระดับผลผลิต

เชิงปริมาณ :

เป้าหมาย จำนวนโครงการ/กิจกรรม ศิลปวัฒนธรรม (1 โครงการ)

ผลการดำเนินงาน จำนวนโครงการ 1 โครงการ

เชิงคุณภาพ :

เป้าหมาย โครงการที่บรรลุผลตามวัตถุประสงค์ของโครงการ ร้อยละ 82 %

ผลการดำเนินงาน โครงการที่บรรลุผลตามวัตถุประสงค์ของโครงการ ร้อยละ 83.93 %

เชิงเวลา :

เป้าหมาย โครงการ/กิจกรรม ที่แล้วเสร็จตามระยะเวลาที่กำหนด ร้อยละ 90%

ผลการดำเนินงาน โครงการ/กิจกรรม ที่แล้วเสร็จตามระยะเวลาที่กำหนด ร้อยละ 90%

5. ปัญหา/อุปสรรคและแนวทางแก้ไข

.....

.....

.....

.....

.....

.....